





o

n







È

!

ÑÑ33A° ñ,@ñ0 Q ^HX



# 合并资产负债表

2022年12月31日

编制单位：中荣印刷集团股份有限公司				会合0			
				单位：人民币			
资产	注释号	期末数	上年年末数	负债和所有者权益	注释号	期末数	上年年末数
<b>流动资产：</b>				<b>流动负债：</b>			
货币资金	1	702,909,535.72	834,104,674.34	短期借款	18	66,372,778.20	54,360,777.77
结算备付金				向中央银行借款			
拆出资金				拆入资金			
交易性金融资产	2	157,592,222.20	314,942,000.00	交易性金融负债			
衍生金融资产				衍生金融负债			
应收票据				应付票据	19	428,167,782.23	369,079,312.19
应收账款	3	1,033,294,250.65	960,237,831.56	应付账款	20	600,459,804.95	563,383,220.71
应收款项融资	4	40,601,584.60	11,491,317.70	预收款项	21	826,086.58	1,052,627.96
预付款项	5	16,094,000.80	13,614,327.58	合同负债	22	4,712,471.19	1,378,639.63
应收股利				卖出回购金融资产款			
应收利息				买入返售金融资产			
应收保证金				代理买卖证券款			
其他应收款	6	21,979,576.42	9,119,553.01	代理承销证券款			
其他应收款-关联方				其他应付款			
其他应收款-其他				应付股利			
坏账准备				其他流动负债			
其他流动资产				应付债券			
流动资产合计		2,970,476,369.39	3,243,408,377.93	流动负债合计		1,100,778,346.97	988,814,919.09
长期股权投资				其他非流动负债			
其他权益工具投资				长期应付款			
其他非流动金融资产				长期应付职工薪酬			
投资性房地产				预计负债			
固定资产	9	1,439,530,157.57	1,477,427,247.57	递延所得税负债			
在建工程	10	35,380,572.61	48,061,603.80	其他非流动负债			
生产性生物资产				其他非流动负债			
油气资产				其他非流动负债			
使用权资产	11	91,484,752.87	30,849,573.16	负债合计		1,100,778,346.97	988,814,919.09
无形资产	12	133,977,142.81	140,996,321.42	所有者权益：			
其中：数据资源				股本		1,168,168.00	1,168,168.00
开发支出				减：库存股	32	26,698.00	26,698.00
其中：数据资源				其他综合收益	34	-9,962.00	-9,962.00
商誉	13	142,800,951.26	28,173,258.68	专项储备			
长期待摊费用	14	18,969,549.54	19,999,919.54	盈余公积	35	99,987.00	99,987.00
递延所得税资产				一般风险准备			
其他非流动资产				未分配利润	36	1,107,559.00	1,107,559.00
非流动资产合计		2,868,665,285.65	2,768,875,370.65	所有者权益合计		1,167,096.00	1,167,096.00
资产合计		5,839,141,655.04	6,011,283,748.58	负债和所有者权益合计		5,839,141,655.04	6,011,283,748.58



# 合并利润表

项目	2023年1-9月	2022年1-9月
一、营业总收入	3,167,042,641.65	2,781,877,723.30
其中：营业收入	3,167,042,641.65	2,781,877,723.30
利息收入		
已赚保费		
手续费及佣金收入		
营业总成本	2,962,920,449.99	2,633,262,389.26
其中：营业成本	2,532,854,492.41	2,272,447,262.35
利息支出		
手续费及佣金支出		
退保金		
赔付支出净额		
提取保险责任准备金净额		
减值损失		
其他		
分保费用		
其他综合收益		
公允价值变动收益		
信用减值损失		
资产减值损失		
其他		
营业利润	204,122,191.66	148,615,334.04
营业外收入		
营业外支出		
利润总额	204,122,191.66	148,615,334.04
所得税费用	51,030,547.91	37,153,334.04
净利润	153,091,643.75	111,462,000.00
归属于母公司所有者的净利润	153,091,643.75	111,462,000.00
少数股东损益		
其他综合收益		
综合收益总额	153,091,643.75	111,462,000.00
归属于母公司所有者的综合收益总额	153,091,643.75	111,462,000.00
少数股东损益		

# 母公司利润表

2025年度

会企02表

编制单位：中荣印刷集团股份有限公司 单位：人民币

项目	注释号	本期数	上年同期数
一、营业收入	1	1,412,405,670.48	1,340,661,814.33
减：营业成本	1	1,105,396,637.78	1,068,774,635.19
税金及附加		9,581,721.93	8,392,176.52
销售费用		41,683,498.02	40,727,355.21
管理费用		82,488,889.00	74,626,583.21
研发费用	2	49,750,605.16	47,477,477.53
财务费用		-2,202,551.37	-10,415,943.36
其中：利息费用		1,298,118.92	204,562.29
利息收入		6,659,692.77	
资产处置收益（损失以“-”号填列）		-8,627,123.11	-7,994,668.81
二、营业利润（亏损以“-”号填列）		176,829,868.78	122,811,827.07
加：营业外收入		262,232.21	
减：营业外支出		529,583.09	
三、利润总额（亏损总额以“-”号填列）		176,562,517.90	122,811,827.07
减：所得税费用		16,732,659.12	16,732,659.12
四、净利润（净亏损以“-”号填列）		159,829,858.78	106,079,167.95
五、其他综合收益			
六、综合收益总额		159,829,858.78	106,079,167.95
归属于母公司所有者的综合收益总额		159,829,858.78	106,079,167.95
归属于少数股东的综合收益总额			

# 合并现金流量表

2020年1-9月		2019年1-9月		2018年1-9月	
项目	合并数	合并数	合并数	合并数	合并数
一、经营活动产生的现金流量					
销售商品、提供劳务收到的现金	1,000,000,000.00	950,000,000.00	900,000,000.00	850,000,000.00	800,000,000.00
收到的税费返还	50,000,000.00	40,000,000.00	30,000,000.00	20,000,000.00	10,000,000.00
收到其他与经营活动有关的现金	100,000,000.00	120,000,000.00	150,000,000.00	180,000,000.00	210,000,000.00
经营活动现金流入小计	1,150,000,000.00	1,110,000,000.00	1,080,000,000.00	1,050,000,000.00	1,020,000,000.00
购买商品、接受劳务支付的现金	800,000,000.00	750,000,000.00	700,000,000.00	650,000,000.00	600,000,000.00
支付给职工以及为职工支付的现金	150,000,000.00	140,000,000.00	130,000,000.00	120,000,000.00	110,000,000.00
支付的各项税费	100,000,000.00	90,000,000.00	80,000,000.00	70,000,000.00	60,000,000.00
支付其他与经营活动有关的现金	100,000,000.00	110,000,000.00	120,000,000.00	130,000,000.00	140,000,000.00
经营活动现金流出小计	1,150,000,000.00	1,090,000,000.00	1,030,000,000.00	970,000,000.00	910,000,000.00
经营活动产生的现金流量净额	0.00	20,000,000.00	50,000,000.00	80,000,000.00	110,000,000.00
二、投资活动产生的现金流量					
收回投资收到的现金	500,000,000.00	450,000,000.00	400,000,000.00	350,000,000.00	300,000,000.00
取得投资收益收到的现金	100,000,000.00	120,000,000.00	150,000,000.00	180,000,000.00	210,000,000.00
处置固定资产、无形资产和其他长期资产收回的现金净额	50,000,000.00	40,000,000.00	30,000,000.00	20,000,000.00	10,000,000.00
处置子公司及其他营业单位收到的现金净额	0.00	0.00	0.00	0.00	0.00
收到其他与投资活动有关的现金	0.00	0.00	0.00	0.00	0.00
投资活动现金流入小计	650,000,000.00	610,000,000.00	580,000,000.00	550,000,000.00	520,000,000.00
购建固定资产、无形资产和其他长期资产支付的现金	300,000,000.00	280,000,000.00	260,000,000.00	240,000,000.00	220,000,000.00
投资支付的现金	200,000,000.00	180,000,000.00	160,000,000.00	140,000,000.00	120,000,000.00
支付其他与投资活动有关的现金	50,000,000.00	40,000,000.00	30,000,000.00	20,000,000.00	10,000,000.00
投资活动现金流出小计	550,000,000.00	500,000,000.00	450,000,000.00	400,000,000.00	350,000,000.00
投资活动产生的现金流量净额	100,000,000.00	110,000,000.00	130,000,000.00	150,000,000.00	170,000,000.00
三、筹资活动产生的现金流量					
吸收投资收到的现金	0.00	0.00	0.00	0.00	0.00
发行债券收到的现金	0.00	0.00	0.00	0.00	0.00
取得借款收到的现金	500,000,000.00	450,000,000.00	400,000,000.00	350,000,000.00	300,000,000.00
收到其他与筹资活动有关的现金	0.00	0.00	0.00	0.00	0.00
筹资活动现金流入小计	500,000,000.00	450,000,000.00	400,000,000.00	350,000,000.00	300,000,000.00
偿还债务支付的现金	400,000,000.00	380,000,000.00	360,000,000.00	340,000,000.00	320,000,000.00
分配股利、利润或偿付利息支付的现金	50,000,000.00	40,000,000.00	30,000,000.00	20,000,000.00	10,000,000.00
支付其他与筹资活动有关的现金	50,000,000.00	40,000,000.00	30,000,000.00	20,000,000.00	10,000,000.00
筹资活动现金流出小计	500,000,000.00	460,000,000.00	420,000,000.00	380,000,000.00	340,000,000.00
筹资活动产生的现金流量净额	0.00	0.00	0.00	0.00	0.00
四、汇率变动对现金及现金等价物的影响	0.00	0.00	0.00	0.00	0.00
五、现金及现金等价物净增加额	100,000,000.00	130,000,000.00	180,000,000.00	230,000,000.00	280,000,000.00
期初现金及现金等价物余额	900,000,000.00	770,000,000.00	590,000,000.00	420,000,000.00	240,000,000.00
期末现金及现金等价物余额	1,000,000,000.00	900,000,000.00	770,000,000.00	650,000,000.00	520,000,000.00

# 母公司现金流量表

2025年度

编制单位：中荣印刷集团股份有限公司

会企03表  
单位：人民币元

项目	报表序号	本期数	上年同期数
<b>一、经营活动产生的现金流量：</b>			
销售商品、提供劳务收到的现金		1,463,857,501.81	1,470,307,340.09
收到的税费返还		1,848,457.30	1,290,000.00
收到其他与经营活动有关的现金		1,000,000.00	1,000,000.00
经营活动现金流入小计		2,313,314,959.11	2,542,597,340.09
购买商品、接受劳务支付的现金		(1,800,000,000.00)	(1,800,000,000.00)
支付给职工以及为职工支付的现金		(200,000,000.00)	(200,000,000.00)
支付的各项税费		(100,000,000.00)	(100,000,000.00)
支付其他与经营活动有关的现金		(100,000,000.00)	(100,000,000.00)
经营活动现金流出小计		(2,200,000,000.00)	(2,200,000,000.00)
经营活动产生的现金流量净额		113,314,959.11	342,597,340.09
<b>二、投资活动产生的现金流量：</b>			
收回投资收到的现金		1,000,000.00	1,000,000.00
取得投资收益收到的现金		1,000,000.00	1,000,000.00
处置固定资产、无形资产和其他长期资产收回的现金净额		1,000,000.00	1,000,000.00
处置子公司及其他营业单位收到的现金净额		1,000,000.00	1,000,000.00
收到其他与投资活动有关的现金		1,000,000.00	1,000,000.00
投资活动现金流入小计		5,000,000.00	5,000,000.00
购建固定资产、无形资产和其他长期资产支付的现金		(1,000,000.00)	(1,000,000.00)
取得子公司及其他营业单位支付的现金净额		(1,000,000.00)	(1,000,000.00)
支付其他与投资活动有关的现金		(1,000,000.00)	(1,000,000.00)
投资活动现金流出小计		(3,000,000.00)	(3,000,000.00)
投资活动产生的现金流量净额		2,000,000.00	2,000,000.00
<b>三、筹资活动产生的现金流量：</b>			
吸收投资收到的现金		1,000,000.00	1,000,000.00
取得借款收到的现金		1,000,000.00	1,000,000.00
收到其他与筹资活动有关的现金		1,000,000.00	1,000,000.00
筹资活动现金流入小计		3,000,000.00	3,000,000.00
偿还债务支付的现金		(1,000,000.00)	(1,000,000.00)
分配股利、利润或偿付利息支付的现金		(1,000,000.00)	(1,000,000.00)
支付其他与筹资活动有关的现金		(1,000,000.00)	(1,000,000.00)
筹资活动现金流出小计		(3,000,000.00)	(3,000,000.00)
筹资活动产生的现金流量净额		0.00	0.00
现金及现金等价物净增加额		115,314,959.11	344,597,340.09
期初现金及现金等价物余额		1,000,000,000.00	1,000,000,000.00
期末现金及现金等价物余额		1,115,314,959.11	1,344,597,340.09



康缘药业集团股份有限公司

单位：人民币元

项 目	本期数								上年同期数							
	实收资本	其他权益工具	资本公积	减：库存股	其他综合收益	专项储备	盈余公积	未分配利润	实收资本	其他权益工具	资本公积	减：库存股	其他综合收益	专项储备	盈余公积	未分配利润
一、上年年末余额	1,000,000,000.00		1,000,000,000.00				1,000,000,000.00	1,000,000,000.00	1,000,000,000.00		1,000,000,000.00				1,000,000,000.00	1,000,000,000.00
二、会计政策变更																
三、前期差错更正																
四、本期增减变动金额																
（一）发行新股、可转换公司债券																
（二）发行优先股																
（三）发行永续债																
（四）回购库存股																
（五）其他																
（六）所有者权益内部结转																
（七）专项储备																
（八）盈余公积																
（九）未分配利润																
（十）其他																
五、期末余额	1,000,000,000.00		1,000,000,000.00				1,000,000,000.00	1,000,000,000.00	1,000,000,000.00		1,000,000,000.00				1,000,000,000.00	1,000,000,000.00

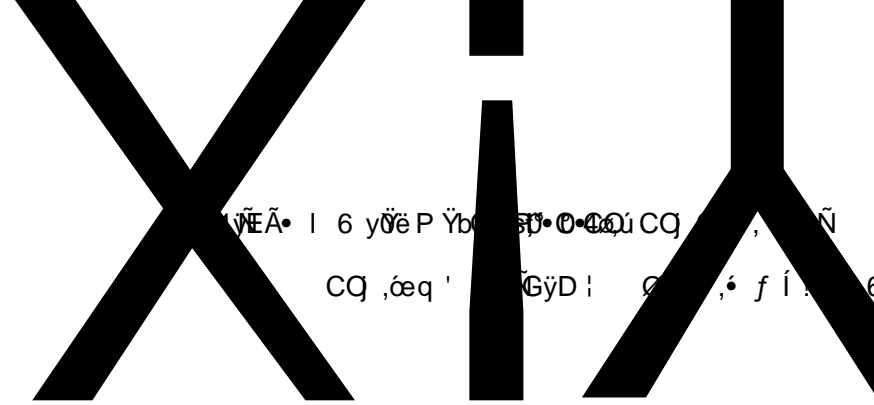










YĖĀ• I 6 yĖ P Īb 5P•0•00 CQ , N  
CQ ,œq ' GŷD : œ ,• f Ī .



œq ,f 1 x

œd ' ,

wœ

Wb






E L V


~

AÑ

(a



















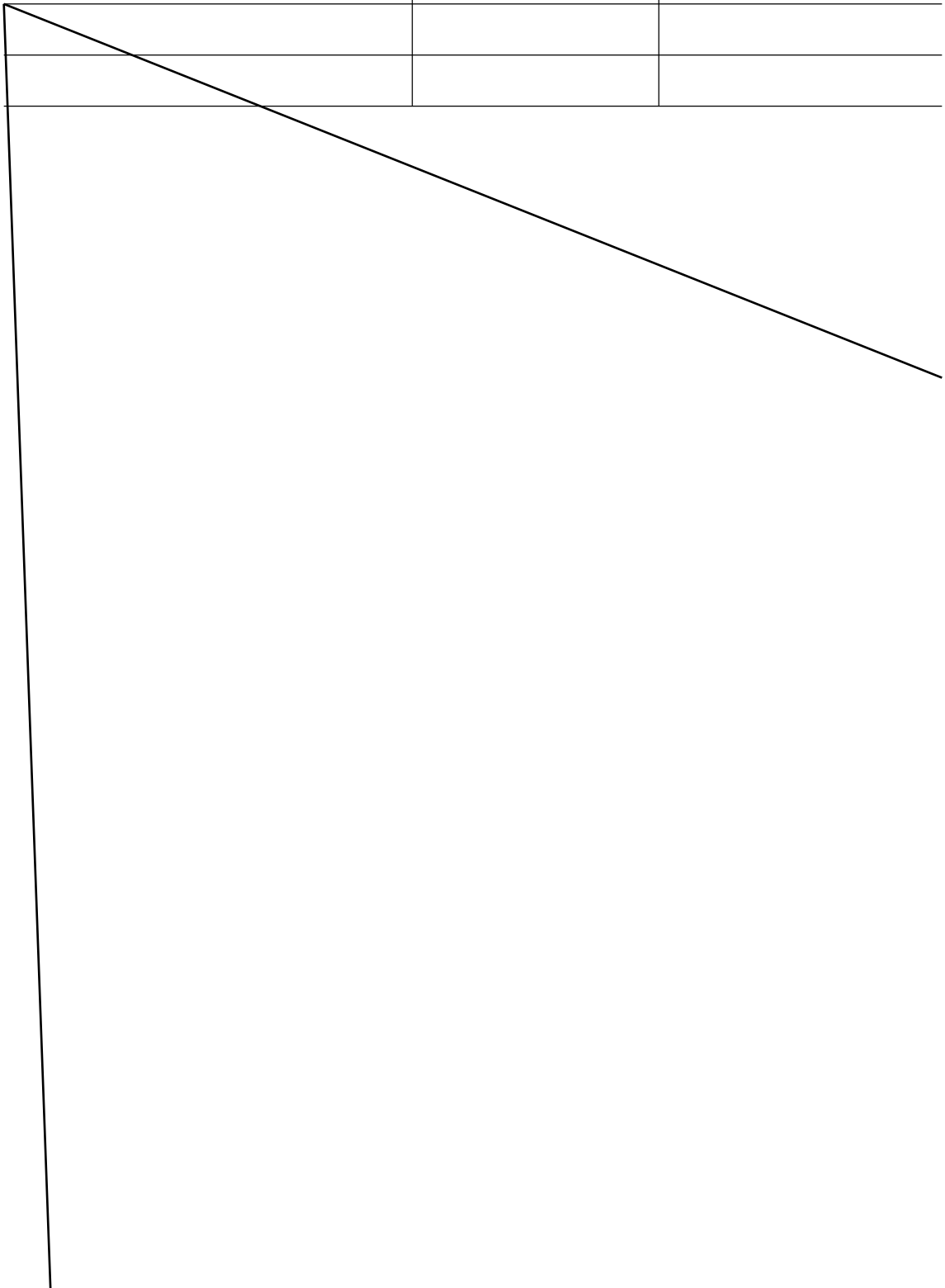












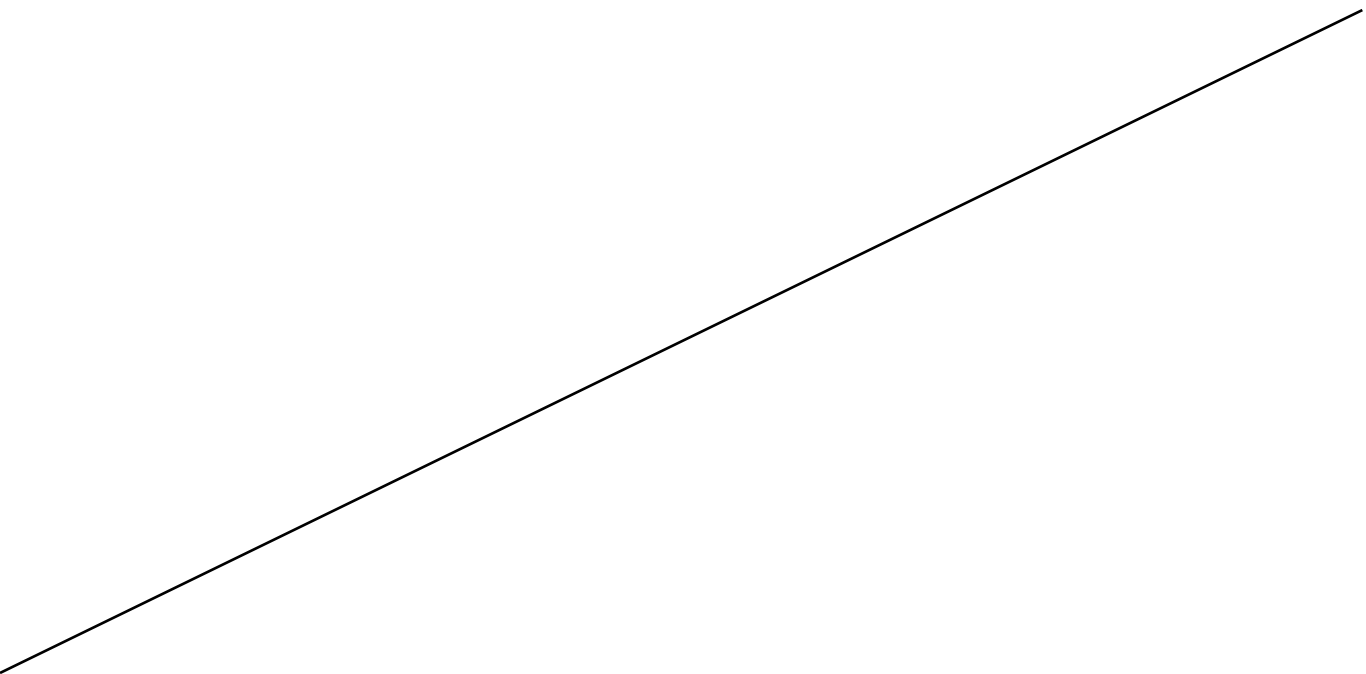

---

---

---

---

---


















Y3™ UASD'00-000



























































© 2008 Pearson Education, Inc. All rights reserved.

2008 Pearson Education, Inc. All rights reserved.


-/!2pÑÃ•8A ÿ P AW...-



~~read~~ e r  
人  
,

					/




































---

